


7.13 IMPORT-SCHNITTSTELLE

Mithilfe der Import-Schnittstelle kann ein Datenimport von Personalstammdaten vorgenommen werden. Es bietet somit die Möglichkeit, effizient eine große Anzahl an Personal in Timemaster zu importieren oder auch aus einem anderen Programm mit geeigneter Export-Schnittstelle zu übernehmen.

7.13.1 IMPORT VON DATEN

 Für den Import kann eine beliebige Datei im Format *.xlsx, *.xls oder *.csv verwendet werden. Eine Beispieldatei zum Import finden Sie unter: <https://www.timemaster.de/stammdatenimport>

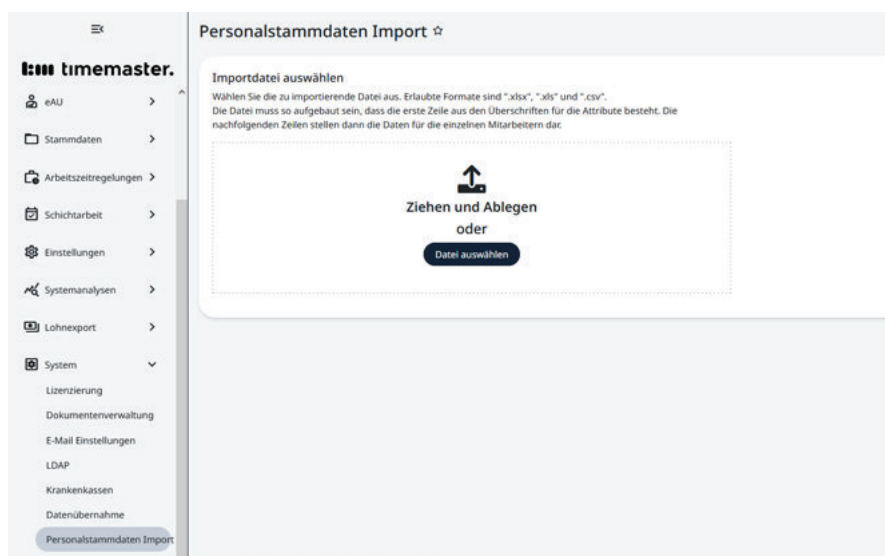


Abbildung 111: Importfunktion in Timemaster

Der Import der Daten erfolgt unter „System“ und „Personalstammdaten Import“. Die Datei kann per Drag and Drop oder mit Klick auf „Datei auswählen“ und anschließender Auswahl in das System importiert werden.

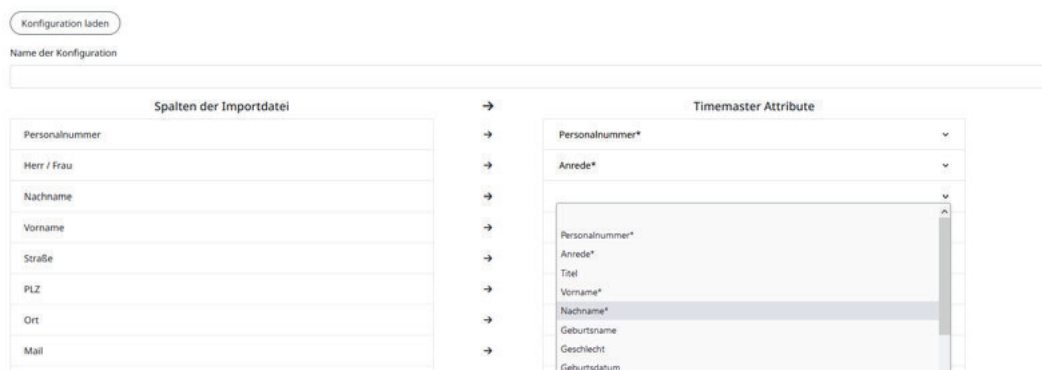


Abbildung 112: Zuweisung der Timemaster Attribute

Nach dem Upload der Datei erfolgt eine Konfiguration, in der den verschiedenen Spalten der hochgeladenen Tabelle Attribute aus Timemaster zugewiesen werden. Somit wird festgelegt, in welcher Spalte sich beispielweise der Nachname und die Anrede befinden. Die einmal gesetzte Konfiguration kann mit einem Namen abgespeichert und somit bei einem neuen Import erneut verwendet werden.

7.13.2 EINSICHT IN DAS IMPORT-PROTOKOLL

Nachdem der Personalstamm importiert wurde, erhalten Sie ein Ergebnis-Protokoll. Hier kann eingesehen werden, ob eventuell ganze Datensätze oder einzelne Felder nicht importiert werden konnten. Sie finden das Ergebnis-Protokoll unter „System“ und „Dokumentenverwaltung“.



Abbildung 113: Protokoll des Personalimports in der Dokumentenverwaltung

Im heruntergeladenen Protokoll ist ersichtlich, bei welchem Datensatz und in welcher Spalte ein Problem beim Import aufgetreten ist.

	A	B	C	D	E	F	G	H	I
1	Eingelesene Datensätze:		1 Importierte Datensätze:		0 Fehlgeschlagene Datensätze:		1 Nicht importierte Werte:		10
2									
3	Fehlgeschlagene Datensätze:								
4	Zeile	Personalnummer	Anrede	Titel	Vorname	Nachname	Geburtsname	Geschlecht	Geburtsdatum
5		Das Attribut ist ein Pflichtfeld und konnte nicht gesetzt werden. Die eingegebene Personalnummer existiert bereits.							
6									
7									
8	Nicht importierte Werte:								
9	Zeile	Personalnummer	Anrede	Titel	Vorname	Nachname	Geburtsname	Geschlecht	Geburtsdatum
10									
11		2		Für das Attribut liegt keine Angabe vor.					
12									

Abbildung 114: Geöffnetes Protokoll zum Personalimport